

ОТЧЕТ О ФИНАНСОВЫХ РЕЗУЛЬТАТАХ ДЕЯТЕЛЬНОСТИ УЧРЕЖДЕНИЯ

на 1 января 2019 г.

Учреждение МБДОУ № 14

Обособленное подразделение _____

Учредитель _____

Наименование органа, осуществляющего полномочия учредителя Департамент муниципальных учреждений администрации Красновишерского муниципального района Пермского края

Периодичность: годовая

Единица измерения: руб.

Форма по ОКУД	КОДЫ
Дата	0503721
по ОКПО	01.01.2019
ИНН	57450355
	5941003644
по ОКТМО	57226501000
по ОКПО	
ИНН	5919011632
Глава по БК	920
по ОКЕИ	383



Наименование показателя	Код строки	Код аналитики	Деятельность с целевыми средствами	Деятельность по государственному заданию	Приносящая доход деятельность	Итого
1	2	3	4	5	6	7
Доходы (стр. 030 + стр. 040 + стр. 050 + стр. 060 + стр. 090 + стр. 100)	010	100	356 463,25	7 532 808,39	875 636,64	8 764 908,28
<i>Доходы от собственности</i>	030	120	-	-	-	-
<i>Доходы от оказания платных услуг (работ), компенсаций затрат</i>	040	130	-	7 640 564,00	860 419,01	8 500 983,01
<i>Штрафы, пени, неустойки, возмещения ущерба</i>	050	140	-	-	-	-
<i>Безвозмездные поступления от бюджетов</i>	060	150	-	-	-	-
в том числе:						
поступления от наднациональных организаций и правительств иностранных государств	062	152	-	-	-	-
поступления от международных финансовых организаций	063	153	-	-	-	-
<i>Доходы от операций с активами</i>	090	170	-	-107 755,61	-	-107 755,61
из них:						
доходы от переоценки активов	091	171	-	-	-	-
доходы от реализации активов	092	172	-	-107 755,61	-	-107 755,61
из них:						
доходы от реализации нефинансовых активов	093	172	-	-	-	-
доходы от реализации финансовых активов	096	172	-	-	-	-
чрезвычайные доходы от операций с активами	099	173	-	-	-	-

Наименование показателя	Код строки	Код аналитики	Деятельность с целевыми средствами	Деятельность по государственному заданию	Приносящая доход деятельность	Итого
1	2	3	4	5	6	7
Прочие доходы	100	180	356 463,25	-	15 217,63	371 680,88
из них:						
субсидии	101	183	356 463,25	-	-	356 463,25
субсидии на осуществление капитальных вложений	102	184	-	-	-	-
иные трансферты	103	189	-	-	15 000,00	15 000,00
иные прочие доходы	104	189	-	-	-	-
Расходы (стр. 160 + стр. 170 + стр. 190 + стр.210 + стр. 230 + стр. 240 + стр. 250 + стр. 260)	150	200	193 370,51	7 571 958,49	910 073,21	8 675 402,21
Оплата труда и начисления на выплаты по оплате труда	160	210	28 370,51	5 779 973,07	-	5 808 343,58
в том числе:						
заработная плата	161	211	21 983,94	4 439 601,14	-	4 461 585,08
прочие выплаты	162	212	-	3 116,00	-	3 116,00
начисления на выплаты по оплате труда	163	213	6 386,57	1 337 255,93	-	1 343 642,50
Оплата работ, услуг	170	220	165 000,00	983 357,47	-	1 148 357,47
в том числе:						
услуги связи	171	221	-	16 356,78	-	16 356,78
транспортные услуги	172	222	-	4 384,95	-	4 384,95
коммунальные услуги	173	223	-	540 477,08	-	540 477,08
арендная плата за пользование имуществом	174	224	-	-	-	-
работы, услуги по содержанию имущества	175	225	165 000,00	214 461,79	-	379 461,79
прочие работы, услуги	176	226	-	207 676,87	-	207 676,87
Обслуживание долговых обязательств	190	230	-	-	-	-
в том числе:						
обслуживание долговых обязательств учреждения	193	233	-	-	-	-
процентные расходы по обязательствам	194	234	-	-	-	-
Безвозмездные перечисления организациям	210	240	-	-	-	-
в том числе:						
безвозмездные перечисления государственным и муниципальным организациям	211	241	-	-	-	-
безвозмездные перечисления организациям, за исключением государственных и муниципальных организаций	212	242	-	-	-	-
Безвозмездные перечисления бюджетам	230	250	-	-	-	-
в том числе:						
перечисления наднациональным организациям и правительствам иностранных государств	232	252	-	-	-	-
перечисления международным организациям	233	253	-	-	-	-

Наименование показателя	Код строки	Код аналитики	Деятельность с целевыми средствами	Деятельность по государственному заданию	Приносящая доход деятельность	Итого
1	2	3	4	5	6	7
<i>Социальное обеспечение</i>	240	260	-	-	-	-
в том числе:						
пособия по социальной помощи населению	242	262	-	-	-	-
пенсии, пособия, выплачиваемые организациями сектора государственного управления	243	263	-	-	-	-
<i>Прочие расходы</i>	250	290	-	86 331,00	-	86 331,00
<i>Расходы по операциям с активами</i>	260	270	-	722 296,95	910 073,21	1 632 370,16
в том числе:						
амортизация основных средств и нематериальных активов	261	271	-	119 077,16	15 000,00	134 077,16
расходование материальных запасов	264	272	-	603 219,79	895 073,21	1 498 293,00
чрезвычайные расходы по операциям с активами	269	273	-	-	-	-
Чистый операционный результат (стр. 301 - стр. 302); (стр. 310 + стр. 400)	300		163 092,74	-39 150,10	-34 436,57	89 506,07
<i>Операционный результат до налогообложения (стр. 010 – стр. 150)</i>	301		163 092,74	-39 150,10	-34 436,57	89 506,07
<i>Налог на прибыль</i>	302		-	-	-	-
Операции с нефинансовыми активами (стр. 320 + стр. 330 + стр. 350 + стр. 360 + стр. 370 + стр. 380 + стр.390)	310		-	-19 527,08	-21 805,90	-41 332,98
<i>Чистое поступление основных средств</i>	320		-	93 530,45	-	93 530,45
в том числе:						
увеличение стоимости основных средств	321	310	107 755,61	212 607,61	15 000,00	335 363,22
уменьшение стоимости основных средств	322	41X	107 755,61	119 077,16	15 000,00	241 832,77
<i>Чистое поступление нематериальных активов</i>	330		-	-	-	-
в том числе:						
увеличение стоимости нематериальных активов	331	320	-	-	-	-
уменьшение стоимости нематериальных активов	332	42X	-	-	-	-
<i>Чистое поступление произведенных активов</i>	350		-	-	-	-
в том числе:						
увеличение стоимости произведенных активов	351	330	-	-	-	-
уменьшение стоимости произведенных активов	352	43X	-	-	-	-
<i>Чистое поступление материальных запасов</i>	360		-	-113 057,53	-21 805,90	-134 863,43
в том числе:						
увеличение стоимости материальных запасов	361	340	-	490 162,26	873 267,31	1 363 429,57
уменьшение стоимости материальных запасов	362	440	-	603 219,79	895 073,21	1 498 293,00


Наименование показателя	Код строки	Код аналитики	Деятельность с целевыми средствами	Деятельность по государственному заданию	Приносящая доход деятельность	Итого
1	2	3	4	5	6	7
<i>Чистое поступление прав пользования активом</i>	370		-	-	-	-
в том числе:						
увеличение стоимости прав пользования активом	371	350	-	-	-	-
уменьшение стоимости прав пользования активом	372	450	-	-	-	-
<i>Чистое изменение затрат на изготовление готовой продукции (работ, услуг)</i>	380		-	-	-	-
в том числе:						
увеличение затрат	381	x	-	-	-	-
уменьшение затрат	382	x	-	-	-	-
<i>Чистое изменение расходов будущих периодов</i>	390	x	-	-	-	-
Операции с финансовыми активами и обязательствами (стр. 410 - стр. 510)	400		163 092,74	-19 623,02	-12 630,67	130 839,05
Операции с финансовыми активами (стр. 420 + стр. 430 + стр. 440 + стр. 460 + стр. 470 + стр. 480)	410		55 337,13	-180 578,17	-4 509,21	-129 750,25
<i>Чистое поступление средств учреждений</i>	420		55 337,13	-74 824,96	-9 557,77	-29 045,60
в том числе:						
поступление средств	421	510	413 757,00	8 024 756,20	1 841 821,90	10 280 335,10
выбытие средств	422	610	358 419,87	8 099 581,16	1 851 379,67	10 309 380,70
<i>Чистое поступление ценных бумаг, кроме акций</i>	430		-	-	-	-
в том числе:						
увеличение стоимости ценных бумаг, кроме акций и иных форм участия в капитале	431	520	-	-	-	-
уменьшение стоимости ценных бумаг, кроме акций и иных форм участия в капитале	432	620	-	-	-	-
<i>Чистое поступление акций и иных форм участия в капитале</i>	440		-	-	-	-
в том числе:						
увеличение стоимости акций и иных форм участия в капитале	441	530	-	-	-	-
уменьшение стоимости акций и иных форм участия в капитале	442	630	-	-	-	-
<i>Чистое предоставление займов (ссуд)</i>	460		-	-	-	-
в том числе:						
увеличение задолженности по предоставленным займам (ссудам)	461	540	-	-	-	-
уменьшение задолженности по предоставленным займам (ссудам)	462	640	-	-	-	-
<i>Чистое поступление иных финансовых активов</i>	470		-	-	-	-
в том числе:						
увеличение стоимости иных финансовых активов	471	550	-	-	-	-
уменьшение стоимости иных финансовых активов	472	650	-	-	-	-

Наименование показателя	Код строки	Код аналитики	Деятельность с целевыми средствами	Деятельность по государственному заданию	Приносящая доход деятельность	Итого
1	2	3	4	5	6	7
<i>Чистое увеличение дебиторской задолженности</i>	480		-	-105 753,21	5 048,56	-100 704,65
в том числе:						
увеличение дебиторской задолженности	481	560	446 083,68	8 098 091,09	1 826 560,14	10 370 734,91
уменьшение дебиторской задолженности	482	660	446 083,68	8 203 844,30	1 821 511,58	10 471 439,56
Операции с обязательствами (стр. 520 + стр. 530 + стр. 540 + стр. 550 + стр. 560)	510		-107 755,61	-160 955,15	8 121,46	-260 589,30
<i>Чистое увеличение задолженности по привлечением перед резидентами</i>	520		-	-	-	-
в том числе:						
увеличение задолженности по привлечением перед резидентами	521	710	-	-	-	-
уменьшение задолженности по привлечением перед резидентами	522	810	-	-	-	-
<i>Чистое увеличение задолженности по привлечением перед нерезидентами</i>	530		-	-	-	-
в том числе:						
увеличение задолженности по привлечением перед нерезидентами	531	720	-	-	-	-
уменьшение задолженности по привлечением перед нерезидентами	532	820	-	-	-	-
<i>Чистое увеличение прочей кредиторской задолженности</i>	540		-107 755,61	129 137,85	8 121,46	29 503,70
в том числе:						
увеличение прочей кредиторской задолженности	541	730	304 007,12	8 470 920,82	908 360,00	9 683 287,94
уменьшение прочей кредиторской задолженности	542	830	411 762,73	8 341 782,97	900 238,54	9 653 784,24
<i>Чистое изменение доходов будущих периодов</i>	550	x	-	-	-	-
<i>Чистое изменение резервов предстоящих расходов</i>	560	x	-	-290 093,00	-	-290 093,00

Руководитель  В.Н. Старцева (подпись) (расшифровка подписи)
 Главный бухгалтер  С.А. Ярославцева (подпись) (расшифровка подписи)

Централизованная бухгалтерия _____ (наименование, ОГРН, ИНН, КПП, местонахождение)

Руководитель (уполномоченное лицо) _____ (должность) _____ (подпись) _____ (расшифровка подписи)

Исполнитель _____ (должность)  Слесарева С.Р. _____ (подпись) _____ (расшифровка подписи) _____ (телефон, e-mail)

21 февраля 2019 г.